



MOTO FLASH LINE



De **MOTO FLASH LINE** is de logische evolutie van de standaard manuele versie FLASH LINE.

Deze machine laat toe om **alle soorten tegels en natuursteen** te zagen met een maximum dikte van **2 cm**.

De **MOTO FLASH LINE** heeft alle eigenschappen en voordelen van de standaard FLASH LINE, maar dan aangevuld met een krachtige elektrische zaaigmachine.

Zeer compact transporteerbaar / Inclusief anti-slip geleiders ofwel combineerbaar met de STANDAARD FLASH LINE / De mogelijkheid om droog zeer krachtig en snel precies zaagwerk te verrichten / Machine wordt standaard geleverd met afzuigkap / Standaard voorzien van een slijpschijf TSC150MLF voor zeer harde tegels

MONT MOTO-300-FL






Machine+ 3,12 meter rij/snijlat in drie gelijke delen en transporttassen



MONT MOTO-300-FL-PU

inclusief transporttas



Art.						€ (Excl. TVA)
		cm	cm	mm	kg	
MOTO-300-FL	230V~/1,6kW (2,1HP)	340	0 ÷ 2	150/30	12,8	€ 785,00
MOTO-300-FL-PU	230V~/1,6kW (2,1HP)		0 ÷ 2	150/30	6,9	€ 595,00

De MOTO-300-FL-PU kan gebruikt worden in combinatie met de standaard FLASH LINE

Standaard meegeleverde schijf
MONT TCS150MLF



Schijven in optie
MONT CS150MFL



MONT TBH150

