

Magic Trappe


TRAPPE UNIVERSELLE A CARRELER
MAGNETIQUE, OUVRANTE, BASCULANTE

UNIVERSEEL BETEGELBAAR INSPECTIELUIK



Set de 4 cornières profilés inox 304 ajourés, perforés,
dont 2 profilés munis d'aimants.

Set bestaande uit vier RVS 304 profielen die zorgen
voor een perfect onzichtbaar toegangsluik




Trappe invisible
Onzichtbaar bij sluiting



S'ouvrant en basculant sur simple pression de la
main sur le bas de la trappe
Opent door uniek kantelsysteem



Fermeture magnétique
Magnetische sluiting



Permet la pose de la trappe dont la hauteur et
la largeur sont ajustables
*Toegang aanpasbaar aan tegelgrootte en / of te
verbergen materialen*



Magic Trappe

Mode Emploi / Gebruiksaanwijzing

Trappe bascule par simple pression sur le bas de la trappe.

La trappe carrelée peut être retirée en tirant la trappe par la main dans un mouvement oblique vers le haut, la trappe sort de ses 2 encoches obliques présentes sur les profilés porteurs collés de part et d'autre de la trappe sur le mur.

Opening door onderaan het luik naar binnen te duwen. De magnetische sluiting boven lost en vervolgens til je het binnenkader uit de haken en verwijder je het ganse luik.



Fixer par collage à l'aide du ciment colle ou colle PU, les 2 cornières avec ergot et aimant de part et d'autre du trou, aimant placé vers le haut. Si besoin Pour les trappes de moins de 30 cm, il faut couper les profilés à la hauteur utile de la trappe de visite avec une scie manuelle ou électrique.

Pas indien nodig de lengte van de profielen aan. Kleef ze vervolgens met de magneten aan de bovenzijde in de opening met PU lijm of Flex tegellijm.



Coller à l'aide de ciment-colle ou colle PU, les 2 profilés servant de rails mobiles avec les 2 ergots latérales sur le carrelage ou sur les bords de la trappe formé par les différents carrelages. Profilés avec les 2 ergots orientés vers le bas

Gebruik dezelfde lijm om de andere profielen op de tegel(s) te lijmen. Zorg ervoor dat je de haken aan de bovenzijde van de tegel plaatst.



Les profilés porteurs (collés sur le mur) et profilés mobiles (ceux sur le dos de la trappe) doivent être alignés sur le même plan (hauteur).

Zorg er wel voor dat zowel kader- als tegelprofielen steeds dezelfde lengte hebben.

FICHE TECHNIQUE

Référence	JPM MAGIC TRAPPE
Matière	INOX 304
Nr. EAN 13	5600472200011
Dimensions de la trappe ouvrante	10 à 50 cm et plus
Emballage individuel	Boite carton avec suspension trou européen
Dimension de la boîte individuel	310 x 65 x 30 mm
Poids / pièce	600 gr (emballage compris)
Conditionnement / boîte individuel	12 pièces (30 x 11 x 14 cm)
Poids / boîte conditionnement 12 pièces	7,5 kg

TECHNISCHE FICHE

Referentie	JPM MAGIC TRAPPE
Materiaal	RVS (Inox) 304
Barcode	5600472200011
Afmetingen toegangsluik	Min 10 x 10 cm / max is afhankelijk van constructie en gewicht
Individuele verpakking	karton, voorzien van ophangstelsysteem voor winkelrekken 310 x 65 x 30 mm 600 gr (verpakking inclusief)
Groepsverpakking	Doos met 12 stuks (30 x 11 x 14 cm) 7,5 kg